

## ② 部位別全がん登録数の推移

### 当院部位別全がん登録数と割合

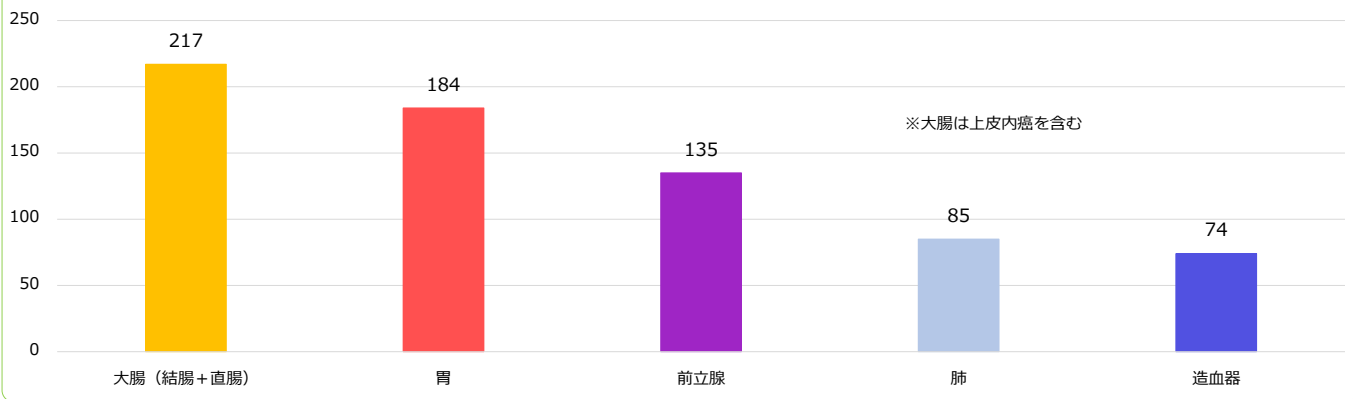
診断年	2016年			2017年			2018年			2019年			2020年		
	件数	(%)	順位	件数	(%)	順位	件数	(%)	順位	件数	(%)	順位	件数	(%)	順位
胃	344	18.4%	2	346	18.7%	2	271	15.1%	2	306	16.0%	2	258	15.2%	2
大腸 (結腸+直腸)	365	19.5%	1	371	20.1%	1	349	19.5%	1	357	18.7%	1	323	19.0%	1
肝臓	41	2.2%	13	38	2.1%	13	54	3.0%	11	46	2.4%	13	37	2.2%	14
肺	135	7.2%	4	137	7.4%	4	145	8.1%	5	133	7.0%	5	109	6.4%	6
乳房	232	12.4%	3	245	13.3%	3	220	12.3%	3	245	12.8%	3	225	13.2%	3
前立腺	133	7.1%	5	129	7.0%	5	151	8.4%	4	145	7.6%	4	135	7.9%	4
造血器	98	5.2%	6	100	5.4%	6	96	5.4%	6	129	6.8%	6	111	6.5%	5
頭頸部	34	1.8%	14	38	2.1%	13	36	2.0%	14	44	2.3%	14	68	4.0%	8
食道	95	5.1%	7	60	3.2%	9	67	3.7%	9	77	4.0%	9	52	3.1%	11
胆嚢・胆管	34	1.8%	14	42	2.3%	12	44	2.5%	13	22	1.2%	15	35	2.1%	15
膵臓	71	3.8%	8	77	4.2%	7	77	4.3%	7	83	4.3%	8	56	3.3%	10
皮膚 (皮膚黒色腫含む)	12	0.6%	18	9	0.5%	18	17	0.9%	18	22	1.2%	15	12	0.7%	18
子宮 (頸部+体部)	48	2.6%	11	34	1.8%	15	34	1.9%	15	53	2.8%	12	42	2.5%	12
卵巣	20	1.1%	17	20	1.1%	16	25	1.4%	16	21	1.1%	17	21	1.2%	16
膀胱	69	3.7%	9	60	3.2%	9	64	3.6%	10	66	3.5%	10	68	4.0%	8
腎 その他尿路	46	2.5%	12	65	3.5%	8	51	2.8%	12	55	2.9%	11	42	2.5%	12
脳 中枢神経腫瘍	34	1.8%	14	17	0.9%	17	20	1.1%	17	17	0.9%	18	21	1.2%	16
その他	57	3.1%	10	60	3.2%	9	72	4.0%	8	90	4.7%	7	85	5.0%	7
合計	1,868	100.0%	18	1,848	100.0%	18	1,793	100.0%	18	1,911	100.0%	18	1,700	100.0%	18

※症例区分：「その他」を除いて集計しています。

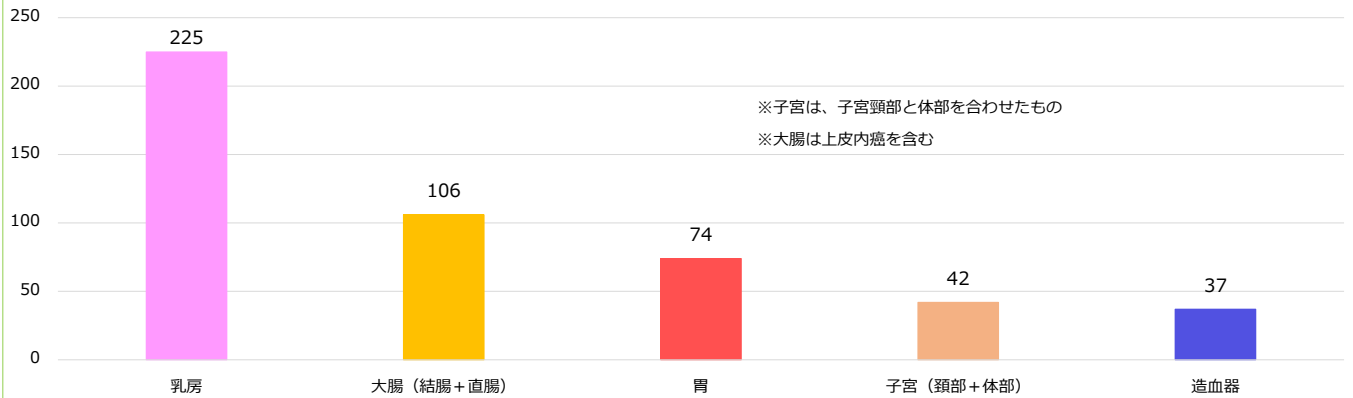
※造血器腫瘍（白血病や悪性リンパ腫等）は、がんが発生した部位ではなく、がんの組織型で集計しています。

（例：胃から発生した悪性リンパ腫は、胃ではなく、造血器で集計）

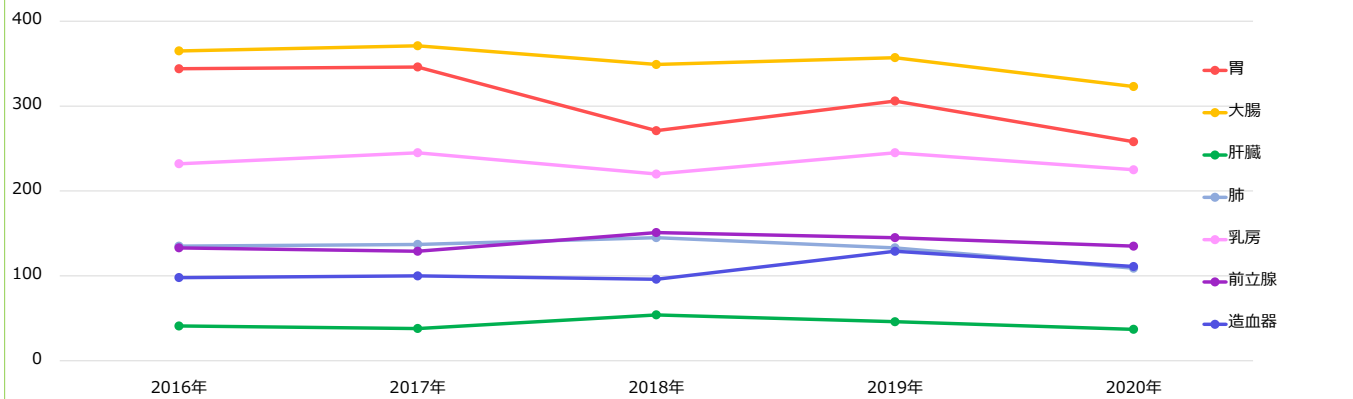
2020年部位別登録数 上位5部位（当院男性）



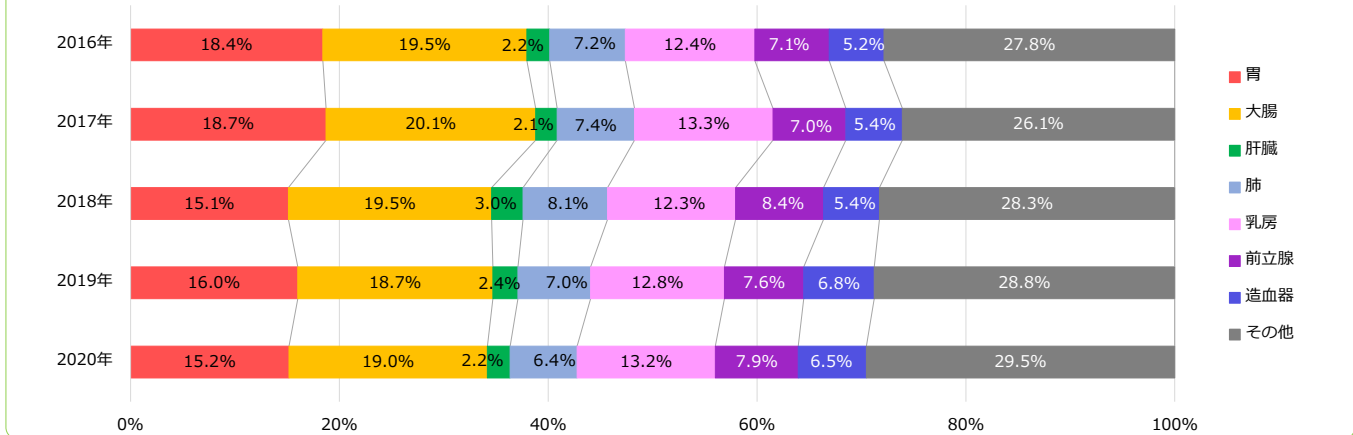
2020年部位別登録数 上位5部位（当院女性）



主要部位別登録数の推移



主要部位別登録割合の推移



※主要部位：5大がん（胃、大腸、肝臓、肺、乳房）+前立腺+造血器  
※主要部位以外のすべてが『その他』に含まれます