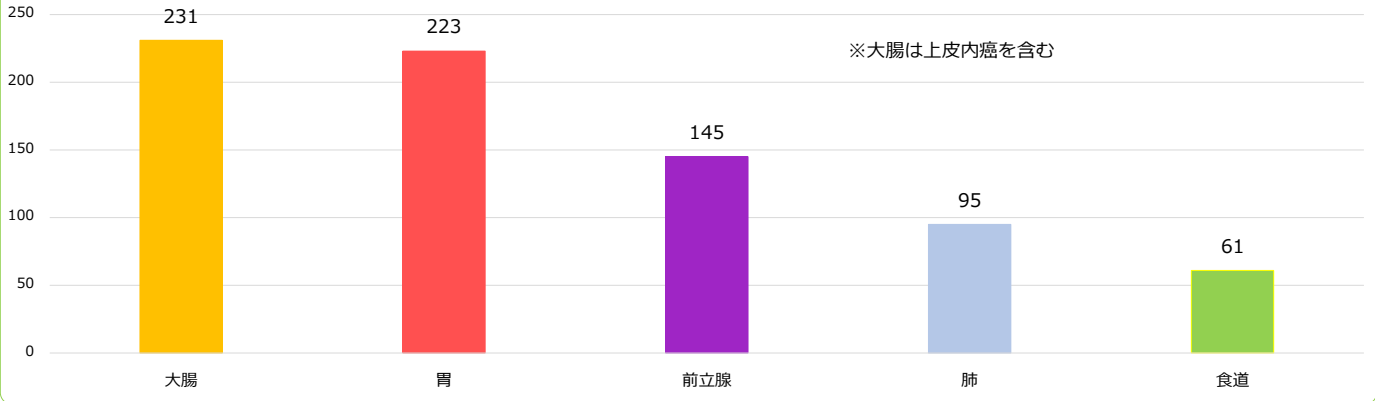


② 部位別全登録数の推移

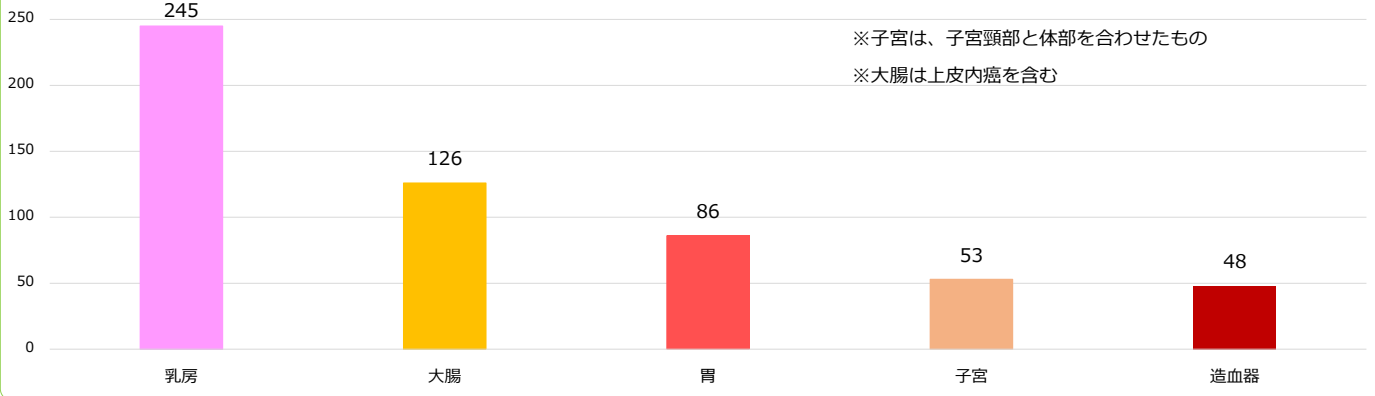
当院部位別全登録数と割合

診断年	2015年		2016年		2017年		2018年		2019	
	件数	(%)	件数	(%)	件数	(%)	件数	(%)	件数	(%)
胃	319	17.0%	346	18.5%	351	19.0%	274	15.3%	309	16.2%
大腸(結腸+直腸)	424	22.6%	366	19.6%	372	20.1%	349	19.5%	357	18.7%
肝臓	43	2.3%	41	2.2%	38	2.1%	54	3.0%	47	2.5%
肺	146	7.8%	135	7.2%	137	7.4%	145	8.1%	133	7.0%
乳房	206	11.0%	232	12.4%	246	13.3%	220	12.3%	246	12.9%
前立腺	131	7.0%	133	7.1%	129	7.0%	151	8.4%	145	7.6%
頭頸部	65	3.5%	39	2.1%	42	2.3%	37	2.1%	54	2.8%
食道	85	4.5%	95	5.1%	60	3.2%	67	3.7%	77	4.0%
胆嚢・胆管	48	2.6%	34	1.8%	42	2.3%	44	2.5%	22	1.2%
膵臓	63	3.4%	72	3.9%	77	4.2%	77	4.3%	83	4.3%
皮膚(皮膚黒色腫含む)	13	0.7%	15	0.8%	9	0.5%	22	1.2%	23	1.2%
子宮(頸部+体部)	36	1.9%	48	2.6%	34	1.8%	34	1.9%	53	2.8%
卵巣	15	0.8%	20	1.1%	20	1.1%	25	1.4%	21	1.1%
膀胱	57	3.0%	69	3.7%	60	3.2%	64	3.6%	66	3.5%
腎・その他尿路	57	3.0%	46	2.5%	65	3.5%	51	2.8%	55	2.9%
脳、中枢神経腫瘍	10	0.5%	35	1.9%	18	1.0%	20	1.1%	18	0.9%
造血器	65	3.5%	67	3.6%	74	4.0%	66	3.7%	106	5.5%
その他の部位	97	5.2%	75	4.0%	74	4.0%	93	5.2%	96	5.0%
合計	1,880	100.0%	1,868	100.0%	1,848	100.0%	1,793	100.0%	1,911	100.0%

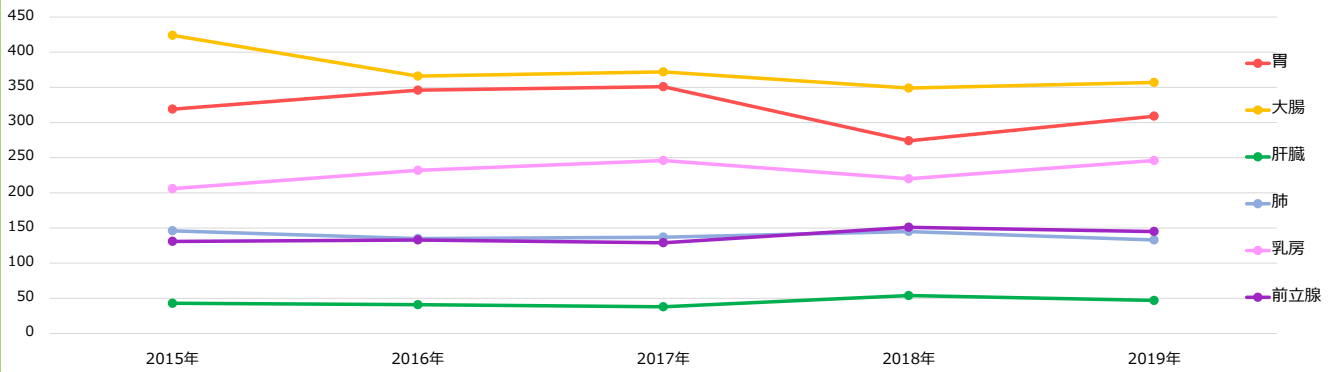
2019年部位別登録数 上位5部位 (当院男性)



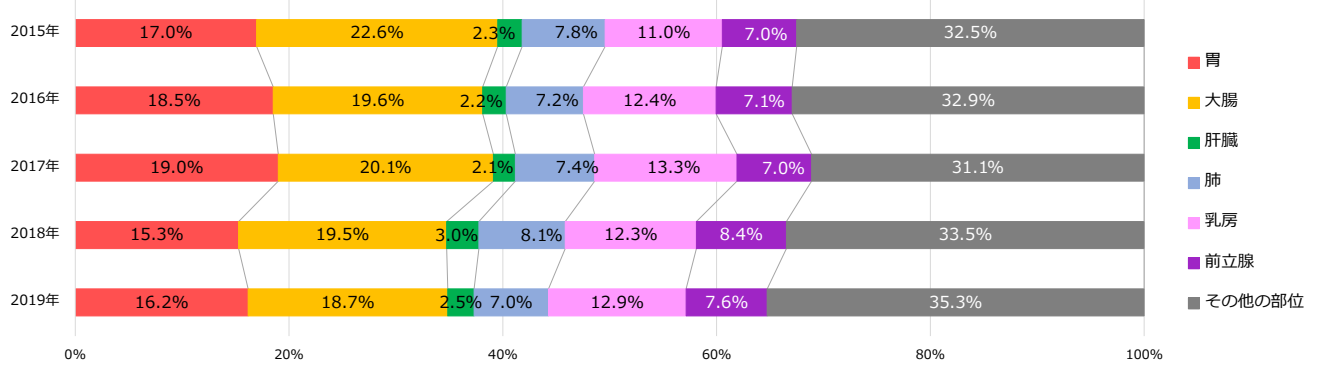
2019年部位別登録数 上位5部位 (当院女性)



主要部位別登録数の推移



主要部位別登録割合の推移



※主要部位：5大がん（胃、大腸、肝臓、肺、乳房）+前立腺

※主要部位以外のすべてが『その他の部位』に含まれます