

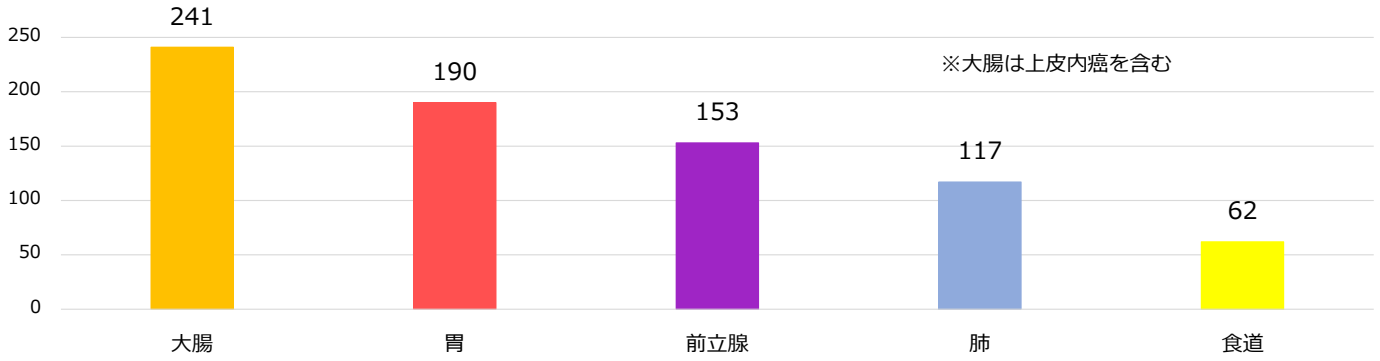
②部位別全登録数の推移

当院部位別全登録数と割合

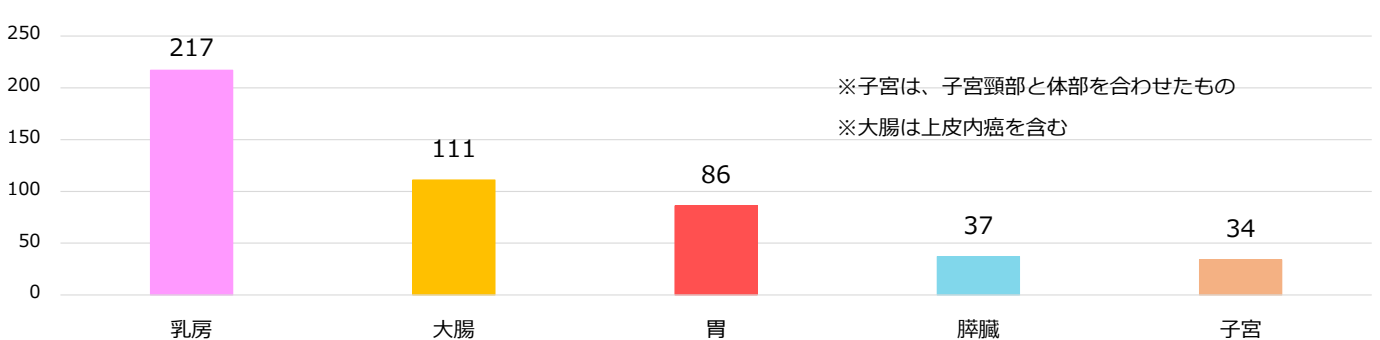
診断年	2008年		2009年		2010年		2011年		2012年		2013年	
	件数	(%)	件数	(%)	件数	(%)	件数	(%)	件数	(%)	件数	(%)
胃	303	23.3%	314	21.5%	318	19.9%	317	19.7%	316	18.4%	321	18.8%
大腸(結腸+直腸)	205	15.8%	218	14.9%	258	16.2%	267	16.6%	297	17.2%	299	17.5%
肝臓	30	2.3%	39	2.7%	49	3.1%	43	2.7%	41	2.4%	47	2.8%
肺	115	8.8%	130	8.9%	149	9.3%	159	9.9%	142	8.2%	149	8.7%
乳房	161	12.4%	189	12.9%	184	11.5%	164	10.2%	207	12.0%	197	11.5%
前立腺	65	5.0%	63	4.3%	62	3.9%	97	6.0%	104	6.0%	99	5.8%
頭頸部	75	5.8%	61	4.2%	70	4.4%	69	4.3%	69	4.0%	67	3.9%
食道	59	4.5%	53	3.6%	55	3.5%	76	4.7%	72	4.2%	76	4.5%
胆嚢・胆管	43	3.3%	45	3.1%	26	1.6%	37	2.3%	45	2.6%	32	1.9%
膵臓	31	2.4%	38	2.6%	61	3.8%	51	3.2%	46	2.7%	58	3.4%
皮膚(皮膚黒色腫含む)	6	0.5%	14	1.0%	10	0.6%	6	0.4%	12	0.7%	9	0.5%
子宮(頸部+体部)	42	3.2%	38	2.6%	48	3.0%	55	3.4%	69	4.0%	68	4.0%
卵巣	18	1.4%	15	1.0%	16	1.0%	12	0.7%	28	1.6%	23	1.3%
膀胱	36	2.8%	66	4.5%	66	4.1%	52	3.2%	67	3.9%	64	3.7%
腎・その他尿路	27	2.1%	39	2.7%	43	2.7%	56	3.5%	53	3.1%	50	2.9%
脳、中枢神経腫瘍	12	0.9%	17	1.2%	22	1.4%	15	0.9%	22	1.3%	17	1.0%
造血管	40	3.1%	63	4.3%	74	4.6%	66	4.1%	57	3.3%	58	3.4%
その他	33	2.5%	60	4.1%	83	5.2%	68	4.2%	75	4.4%	73	4.3%
合計	1,301	100.0%	1,462	100.0%	1,594	100.0%	1,610	100.0%	1,722	100.0%	1,707	100.0%

診断年	2014年		2015年		2016年		2017年		2018年	
	件数	(%)	件数	(%)	件数	(%)	件数	(%)	件数	(%)
胃	347	19.1%	321	17.0%	349	18.4%	354	18.9%	276	15.3%
大腸(結腸+直腸)	368	20.3%	424	22.4%	372	19.7%	375	20.0%	352	19.5%
肝臓	51	2.8%	43	2.3%	41	2.2%	39	2.1%	54	3.0%
肺	155	8.5%	147	7.8%	136	7.2%	138	7.4%	145	8.0%
乳房	169	9.3%	208	11.0%	234	12.4%	248	13.3%	220	12.2%
前立腺	112	6.2%	131	6.9%	138	7.3%	133	7.1%	153	8.5%
頭頸部	90	5.0%	91	4.8%	39	2.1%	42	2.2%	37	2.1%
食道	71	3.9%	87	4.6%	96	5.1%	60	3.2%	67	3.7%
胆嚢・胆管	38	2.1%	48	2.5%	34	1.8%	44	2.4%	44	2.4%
膵臓	59	3.3%	63	3.3%	73	3.9%	81	4.3%	77	4.3%
皮膚(皮膚黒色腫含む)	11	0.6%	13	0.7%	15	0.8%	9	0.5%	22	1.2%
子宮(頸部+体部)	47	2.6%	37	2.0%	51	2.7%	34	1.8%	34	1.9%
卵巣	14	0.8%	16	0.8%	20	1.1%	20	1.1%	25	1.4%
膀胱	58	3.2%	57	3.0%	69	3.6%	60	3.2%	64	3.5%
腎・その他尿路	56	3.1%	59	3.1%	46	2.4%	65	3.5%	54	3.0%
脳、中枢神経腫瘍	23	1.3%	27	1.4%	35	1.8%	19	1.0%	20	1.1%
造血管	65	3.6%	63	3.3%	68	3.6%	75	4.0%	66	3.7%
その他	81	4.5%	54	2.9%	76	4.0%	75	4.0%	93	5.2%
合計	1,815	100.0%	1,889	100.0%	1,892	100.0%	1,871	100.0%	1,803	100.0%

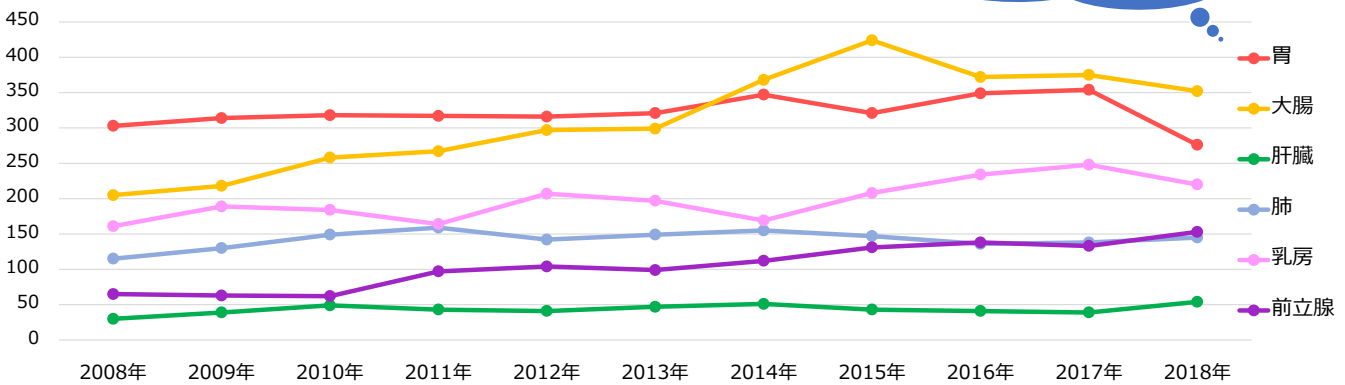
2018年部位別登録数 上位5部位（当院男性）



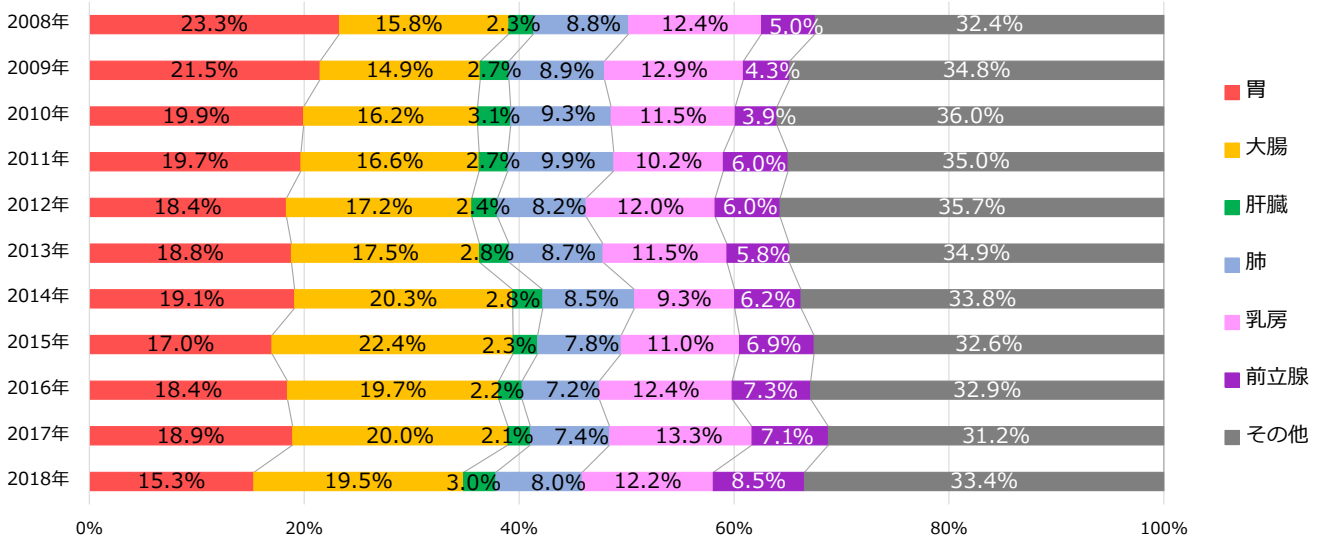
2018年部位別登録数 上位5部位（当院女性）



主要部位別登録数の推移



主要部位別登録割合の推移



※主要部位：5大がん（胃、大腸、肝臓、肺、乳房）+前立腺
※主要部位以外のすべてが『その他』に含まれます